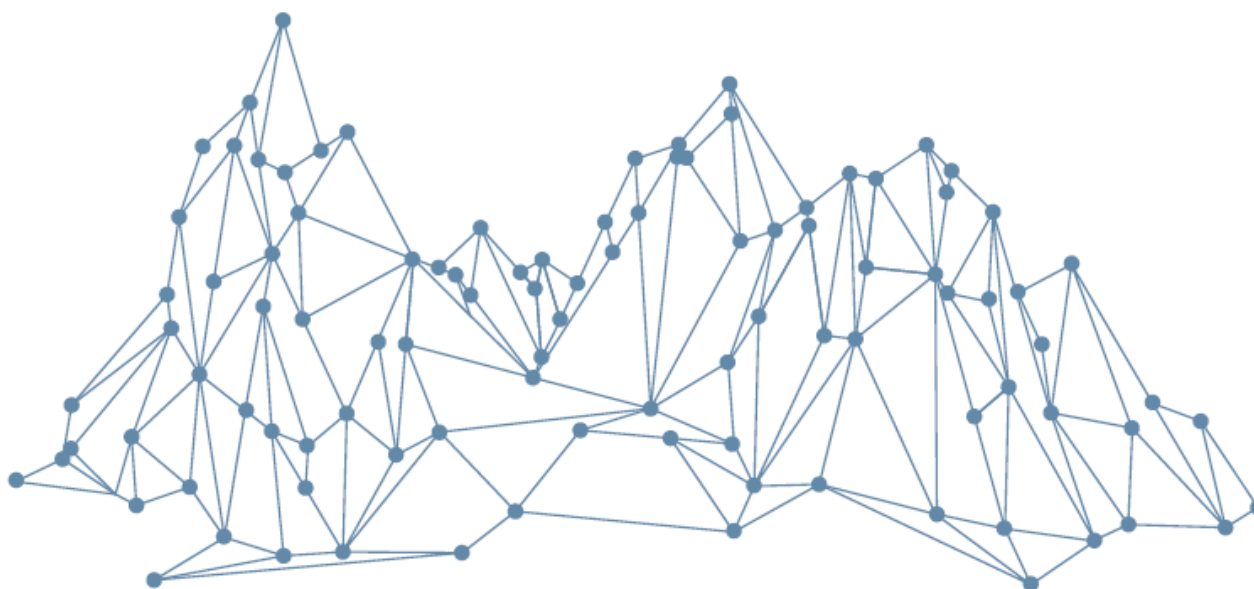


Interreg V-A Espagne-France-Andorre (POCTEFA 2014-2020)



Bidart, 27 Juin 2016

Interreg V-A Espagne-France-Andorre (POCTEFA 2014-2020)

Seminario de beneficiarios
Séminaire de bénéficiaires

Interreg
POCTEFA



UNIÓN EUROPEA
UNION EUROPÉENNE

Bidart, 27 Juin 2016

PROYECTOS PROGRAMADOS

1ª CONVOCATORIA 2014 - 2020

PROYECTO POCTEFA

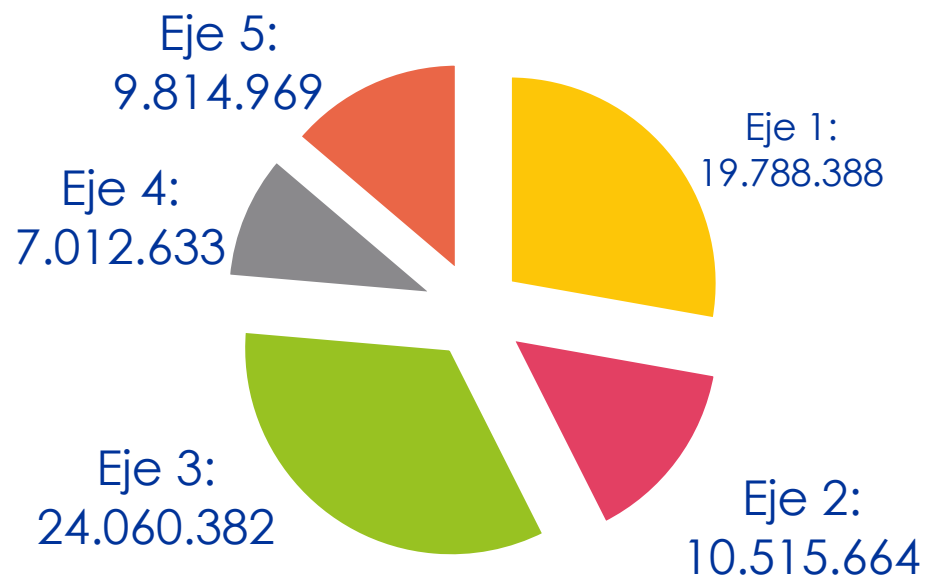
Cada proyecto planificado está compuesto de un **conjunto de acciones** que convierten los **recursos en productos y resultados** con el fin de alcanzar un **objetivo específico** que contribuirá a alcanzar un **objetivo general**



CICLO DE VIDA DE UN PROYECTO

Todo **proyecto** evoluciona a lo largo de un **ciclo de vida** desde que surge la idea inicial hasta que se finaliza la acción y se evalúan los resultados. Este periodo comprende el **antes, durante y después.**

FEDER programado en la 1ª convocatoria



- Eje 1: Dinamizar la innovación y la competitividad
- Eje 2: Promover la adaptación al cambio climático y la prevención y gestión de riesgos
- Eje 3: Promover la protección, la valorización, el uso sostenible de los recursos locales
- Eje 4: Favorecer la movilidad de bienes y personas
- Eje 5: Reforzar las competencias y la inclusión de los territorios



Lógica de intervención

- Concentrar el impacto del esfuerzo financiero y generar resultados más tangibles y mensurables. Los ejes de intervención definidos surgen de este análisis.
- Los indicadores de resultado del Programa miden la progresión hacia la consecución de los objetivos previstos, los cuales serán **asegurados por medio de la realización de proyectos financiados** por el Programa.

PROGRAMA <> PROYECTO

Interreg
POCTEFA



Nombre Proyecto

La lógica de intervención de un proyecto POCTEFA debe estar integrada en la lógica de intervención del programa.



Indicadores de productividad, realizaciones principales del proyecto

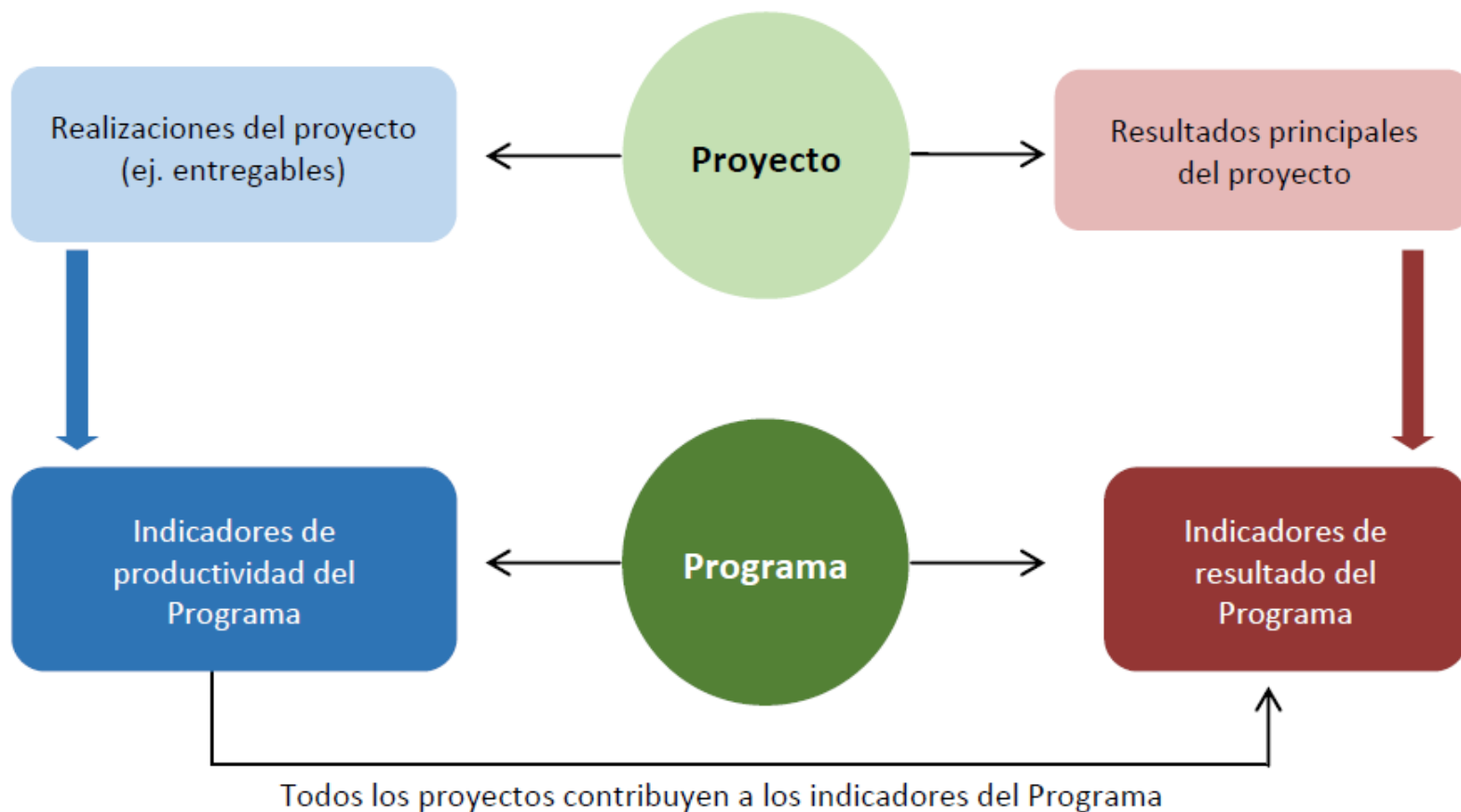
- Las *realizaciones* son los **productos directos de los proyectos**; están destinadas a contribuir a los resultados.
- El objetivo de **cambiar la situación** de una zona en concreto, de un sector de actividad, de un grupo de personas (los beneficiarios potenciales) son la razón de ser del programa.

Los resultados y sus indicadores

Los resultados esperados son la **dimensión específica del bienestar y del progreso para los ciudadanos** que lleva a la adopción de medidas concretas que producen un cambio concreto.

Una vez definido el resultado es importante determinar la **manera de representarlo** y para ello es conveniente identificar al menos un indicador de resultado.

La selección de los indicadores precisa una **comprensión clara del problema así como de la política necesaria para su resolución**, permitiendo una mejor evaluación sobre si se cumplieron o no los objetivos.



La Guía de los indicadores POCTEFA

Axe	PI	OS	Type d'indicateur	Code	Indicateur	Baseline	Point de repère pour 2022	Objectif final 2022
5	8CTE	9	Realisation	5P1	Nombre de collaborations transfrontalière pour améliorer l'accès à l'emploi	0	1	6
5	8CTE	10	Realisation	5P2	Nombre de dispositifs conjoints pour l'éducation et la formation visant à promouvoir l'emploi des jeunes, les opportunités éducatives ainsi que l'enseignement supérieur et la formation professionnelle à travers les frontières	0	1	10
5	8CTE	9	Résultat	5R1	Capacité à mobiliser des personnes qui reçoivent des formations revêtant un caractère transfrontalier	9.875	11.008	18.935
5	9a	10	Realisation	5P3	Actions de diffusion, de promotion, d'information et de sensibilisation qui mettent en valeur les prestations sociales, culturelle et de loisirs entre les espaces situés des deux côtés de la frontière	0	12	97
5	9a	10	Realisation	5P4	Population éligible couverte par des services de santé améliorés	0	84.180	690.000
5	9a	10	Résultat	5R2	Création de services sanitaires et sociaux découlant des échanges transfrontaliers	15	16	23
5	9a	10	Résultat	5R3	Méthodologies de travail conjoint établies entre agents sociaux, culturels et de loisirs de différentes zones de l'espace transfrontalier favorisant l'inclusion sociale	40	43	66

Intervenciones orientadas a resultados

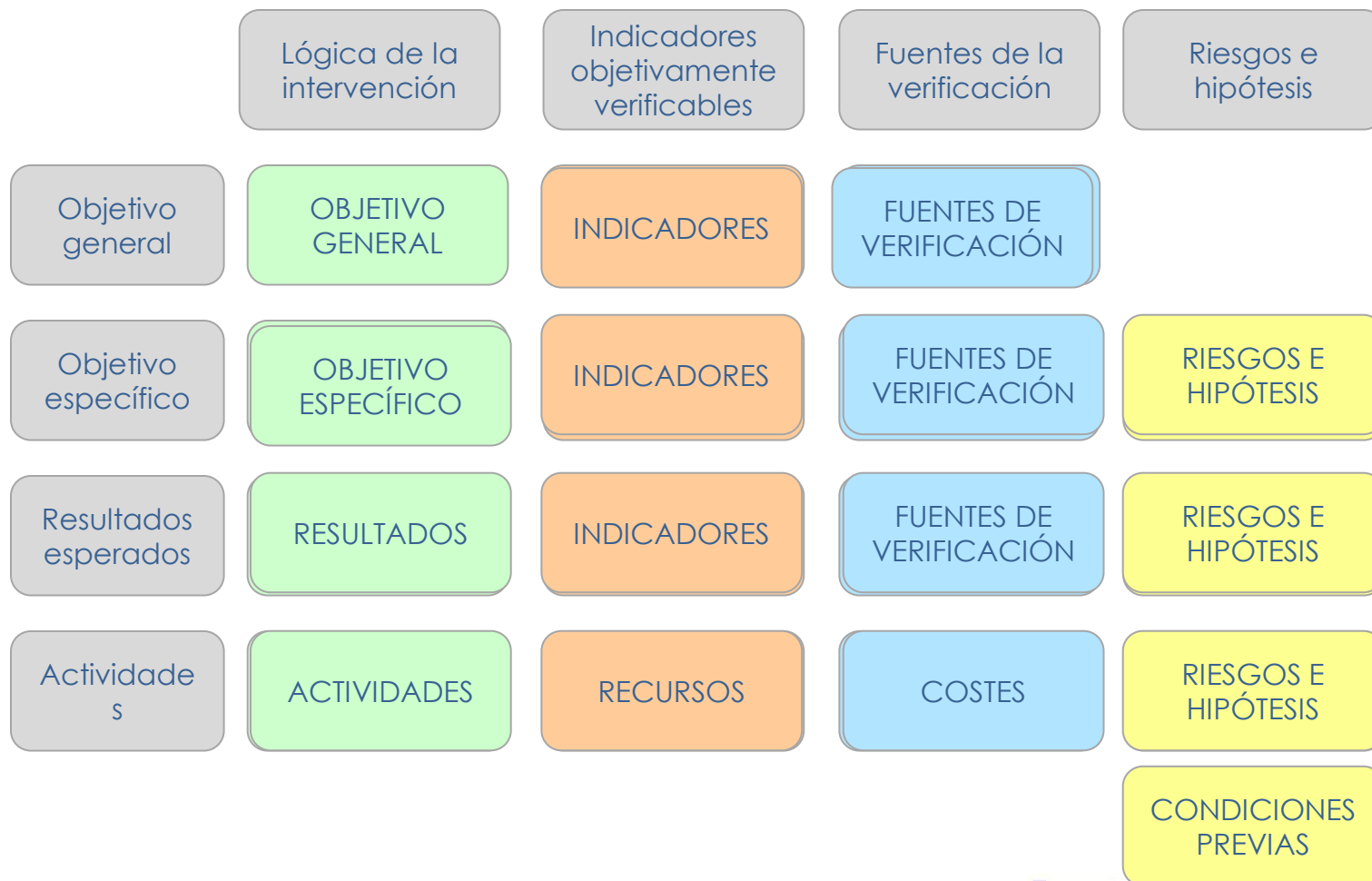
Asignación de fondos **FEDER** con el propósito de **lograr unos objetivos determinados**, con criterios de eficiencia, eficacia y equidad

1. ¿Por qué se va a actuar? **JUSTIFICACIÓN**
2. ¿Para qué se va a actuar? **Análisis PROBLEMAS**
3. ¿Qué se va a hacer? **Análisis de SOLUCIONES**
4. ¿A quién se dirige el proyecto? **BENEFICIARIOS/ PÚBLICO OBJETIVO**
5. ¿Dónde y Cuándo se va a hacer? **CONTEXTO, LIMITACIÓN**
6. ¿Cómo se va a hacer? **ACCIONES y ACTIVIDADES**
7. ¿Con quién? **OTROS ACTORES, RECURSOS**
8. ¿Con qué? **PLAN DE FINANCIACIÓN**



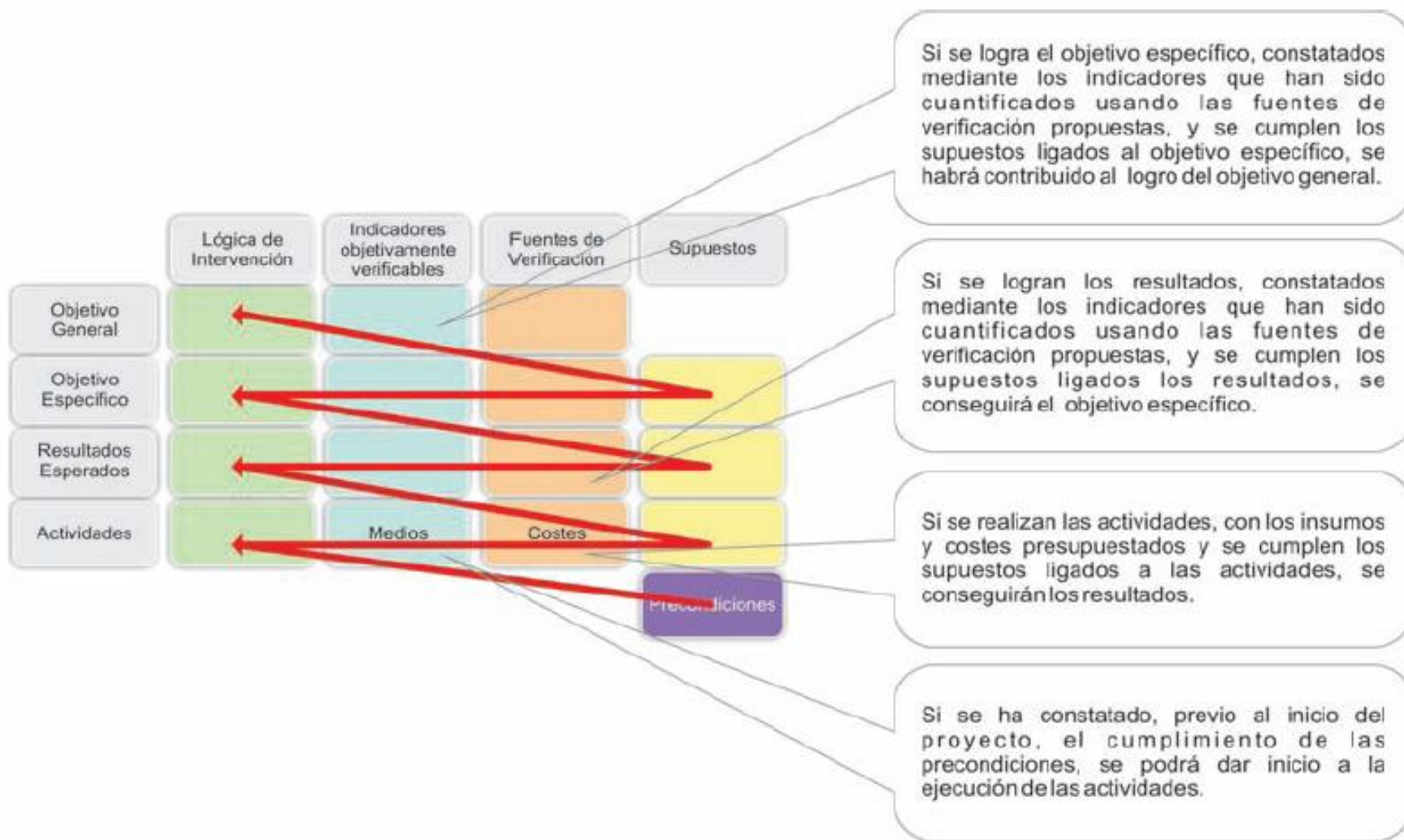


Estructuración de la lógica de intervención



Interreg V-A España-Francia-Andorra (POCTEFA 2014-2020)

Interreg V-A Espagne-France-Andorre (POCTEFA 2014-2020)



⇒ Definición de un Indicador

Un indicador es un parámetro que permite comprobar / constatar en que grado los objetivos (general y específico) y los resultados esperados fueron alcanzados.

1º - Identificar componente y beneficiarios

2P1 – indicador de productividad POCTEFA : Población sensibilizada sobre los efectos del cambio climático

2º - Cantidad

10,000 personas reciben información sobre los efectos del cambio climático (5,000 serán menores de 25 años, 40% chicos y 60% mujeres) en la zona Este del macizo del Pirineo.

3º - Calidad

La información recibida comprenderá sesiones de formación de 3 h impartidas por expertos en cambio climático.

4º - Tiempo

Al final del proyecto, 10.000 personas recibirán información sobre cambio climático.



Spécifique (específico) : determinar la cantidad, la calidad, el lugar, el grupo beneficiario

Medible: ser capaz de cuantificar el indicador con los recursos disponibles y asegurarse que existen las fuentes de verificación fiables y accesibles

Alcanzable

Razonable

Temporalmente definido



ERRORES COMUNES ENCONTRADOS

- **Indicador de difícil o imposible medición**
OE 10 : Mejorar el acceso a los servicios sociales y sanitarios
IOV: Aumento de los índices de felicidad en zona POCTEFA
- **Indicador demasiado ambicioso o poco coherente**
OE 6: Valorizar el patrimonio natural y cultural
IOV: Reducción de la tasa de vandalismo
- **Uso de un mismo indicador para diferentes realizaciones (contabilización del output de manera repetida)**

Ejemplos de indicadores propios

Los jóvenes desempleados
que asisten a cursos de formación
incrementan la participación en procesos de selección
por lo menos en un 80%
al final del proyecto

beneficiarios
componente
calidad
cuanto
cuando

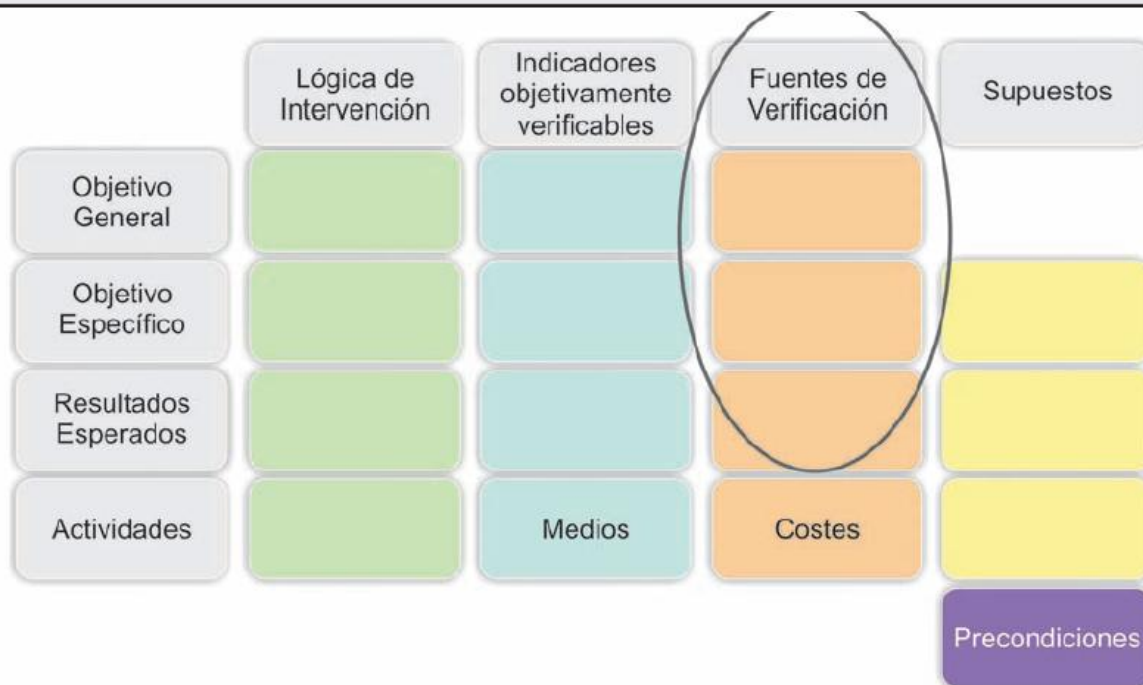
Al menos un 20%
de los beneficiarios
ha aumentado
al final del proyecto
en un 30%
su acceso a servicios sanitarios transfronterizos

cuanto
beneficiarios
calidad cuando
cuanto
componente

Fuentes de Verificación

⇒ Definición de Fuentes de Verificación

Las fuentes de verificación son los medios en donde se obtienen los datos necesarios para medir los indicadores.



REQUISITOS: fuentes de verificación

- **PERTINENTES:**
contener la información necesaria para medición del indicador
- **FIABLES :**
Existir certeza con respecto a la rigurosidad metodológica de recopilación de la Fuente y recopilación de datos
- **ACCESIBLES:**
disponibles en cualquier momento

FUENTES MÁS USADAS

- Estudio línea de base
- Informes de evaluación y encuestas
- Documentos investigación
- Informes análisis laboratorio (de agua, de suelo)
- Fotos, vídeos, publicaciones oficiales
- Listados asistencia


ERRORES FRECUENTES en la utilización de fuentes de verificación

- **Fuente no pertinente**
no contiene la información requerida
- **Fuente no fiable**
uso de documentos cuya metodología de recopilación se desconoce
- **Fuente no accesible**
documentos cuya circulación no es libre (en régimen autoritario, privacy)
- **Ausencia estudio línea de base**
Difícil y no fiable medición de los logros

EL SEGUIMIENTO



Seguir la integración de los temas transversales
Identificar riesgos y problemas, determinar las soluciones y tomar decisiones
Identificar los éxitos y aprender de las experiencias positivas
Facilitar los datos para la/s evaluación/es previstas para el proyecto



Elaborar un cronograma
Elaborar un plan de seguimiento del proyecto
Planificar las evaluaciones del proyecto

Sun	Mon	Tue	Wed	Thu	Fri	Sat
		1	2	3	4	5
6	7	8	9	10	11	12
13	14	15	16	17	18	19
20	21	22	23	24	25	26
27	28	29	30	31		



Mejorando la efectividad de la financiación europea



Cuando existan **pruebas basadas en indicadores** financieros o de resultados de errores graves cometidos en la consecución de un objetivo intermedio de una prioridad debido a **fallos de ejecución**, la Comisión podrá **suspender todo o parte de los pagos**.

Al finalizar el periodo de programación **se podrán aplicar correcciones financieras si existe una deficiencia grave que impide cumplir los objetivos.**

Marco legal

- *(i) Informes de ejecución* artículo 50(2) CPR
- *(ii) Las funciones de la Autoridad de Gestión* artículo 125 CPR
- *(iii) Las pistas de auditoría* artículo 25(1)i
Reglamento delegado (UE) No 480/2014



INFORMES de ejecución intermedios y finales

Certificaciones de gastos

Informes consolidados

Evolución de los puntos clave, indicadores

Desajuste entre lo previsto y lo realizado

Lenguaje claro y conciso

Pruebas documentales, fotografías

Entregables

Hacia una ejecución más eficiente

- Centrándose en **indicadores clave, comunes y específicos**, que facilitarán la recogida de datos y la elaboración de los informes sobre los avances en el ámbito de la UE.



Reporting sobre la consecución de los objetivos POCTEFA

Comisión europea /
Commission européenne
(FEDER)



Socios / partenaires



Gestionaire POCTEFA



Jefe de fila / Chef de file

Gracias
Merci
Eskerrik asko
Gràcies

www.poctefa.eu
info@poctefa.eu
#POCTEFA