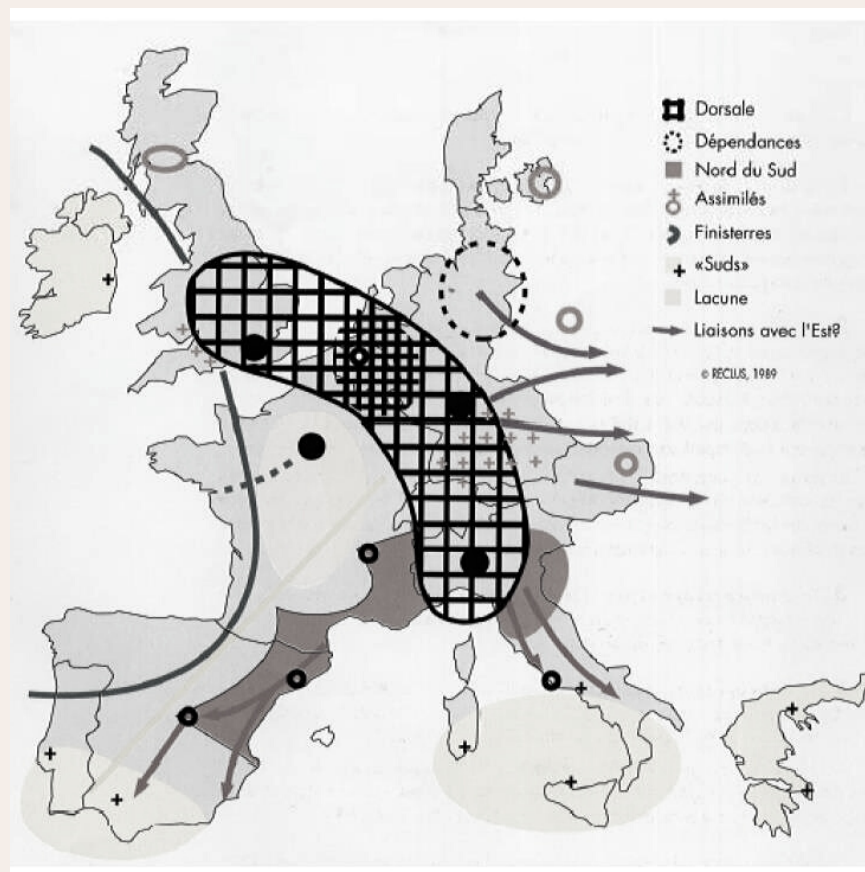


ANÁLISIS DE LA COOPERACIÓN TRANSFRONTERIZA A TRAVÉS DE INTERREG


JAVIER MARTÍN UCEDA
DEPARTAMENTO DE GEOGRAFÍA.
UNIVERSITAT DE GIRONA



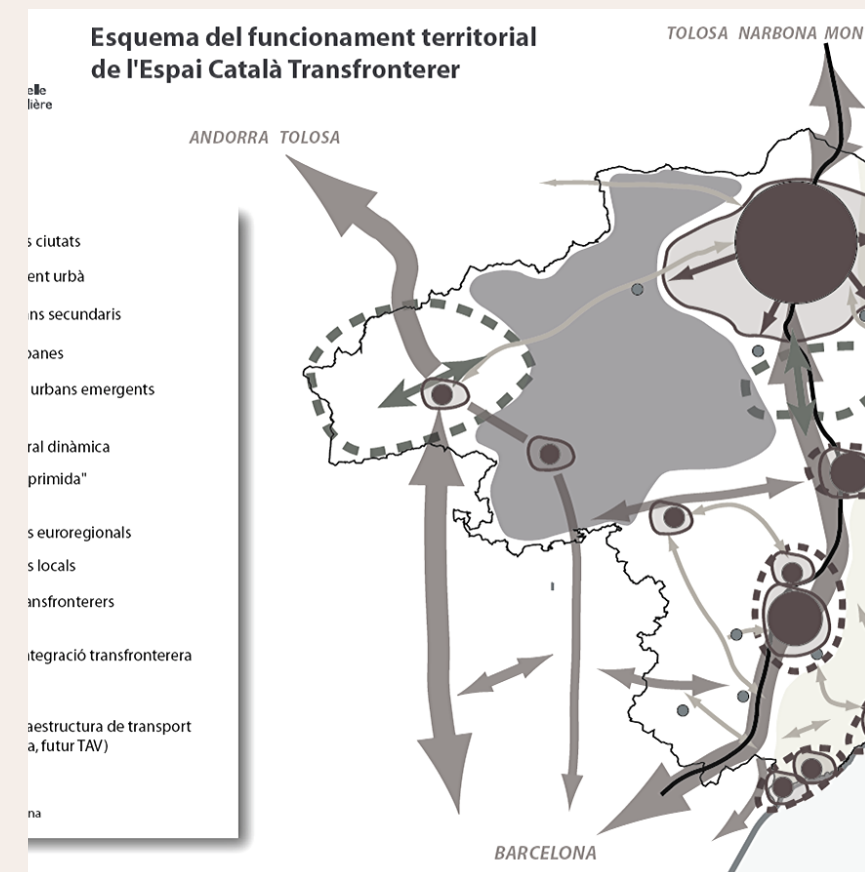
JACA, 26 Y 27 DE NOVIEMBRE 2019



ANALISIS DE ESTRUCTURAS Y DINAMICAS TERRITORIALES Y URBANAS



ANALISI Y GESTIÓN DEL DESARROLLO LOCAL



COOPERACIÓN TRANSFRONTERIZA

01



Anàlisi i Planificació
Territorial i Ambiental

02

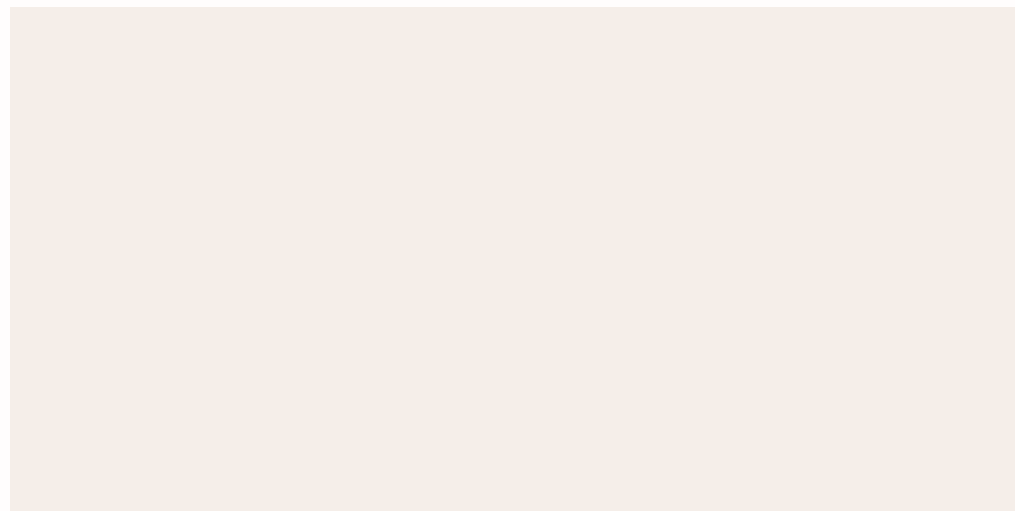


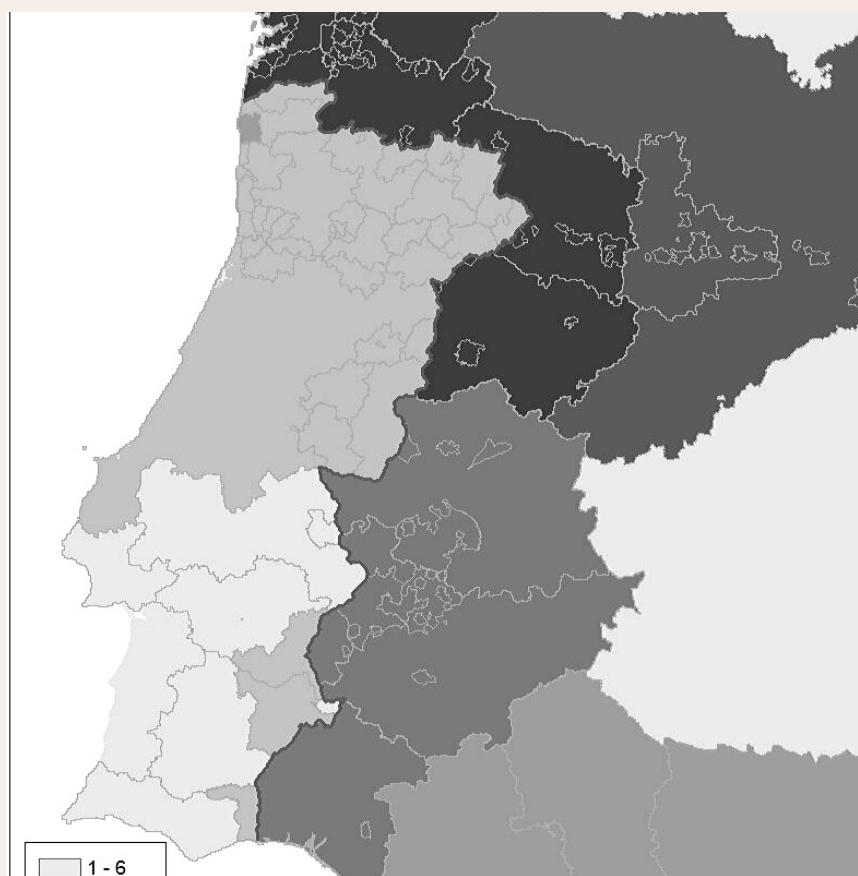
25 AÑOS DE PROYECTOS
TRANSFRONTERIZOS ENTRE ESPAÑA Y
FRANCIA EN EL MARCO DE LA UE. UN
ANÁLISIS DESDE LA GEOPOLÍTICA DE
PLANES, PROYECTOS, AGENTES Y
RESULTADOS TERRITORIALES

Ministerio de Ciencia y Tecnología
(2012-2014)

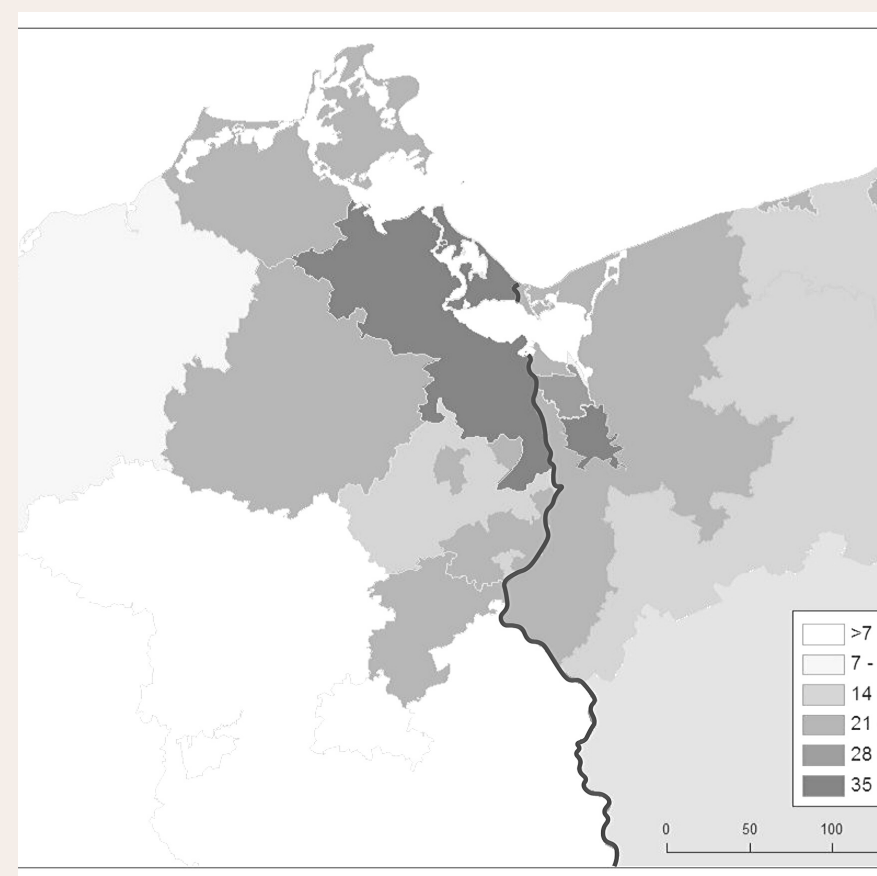
COOPERACIÓN TRANSFRONTERIZA EN
EUROPA, UNA GEOPOLÍTICA DE ESCALA
LOCAL. ANÁLISIS EN CINCO PAÍSES
EUROPEOS DE BUENAS PRÁCTICAS PARA
LA INTEGRACIÓN Y EL DESARROLLO
GLOBAL

Ministerio de Economía y
Competitividad (2016-2019)

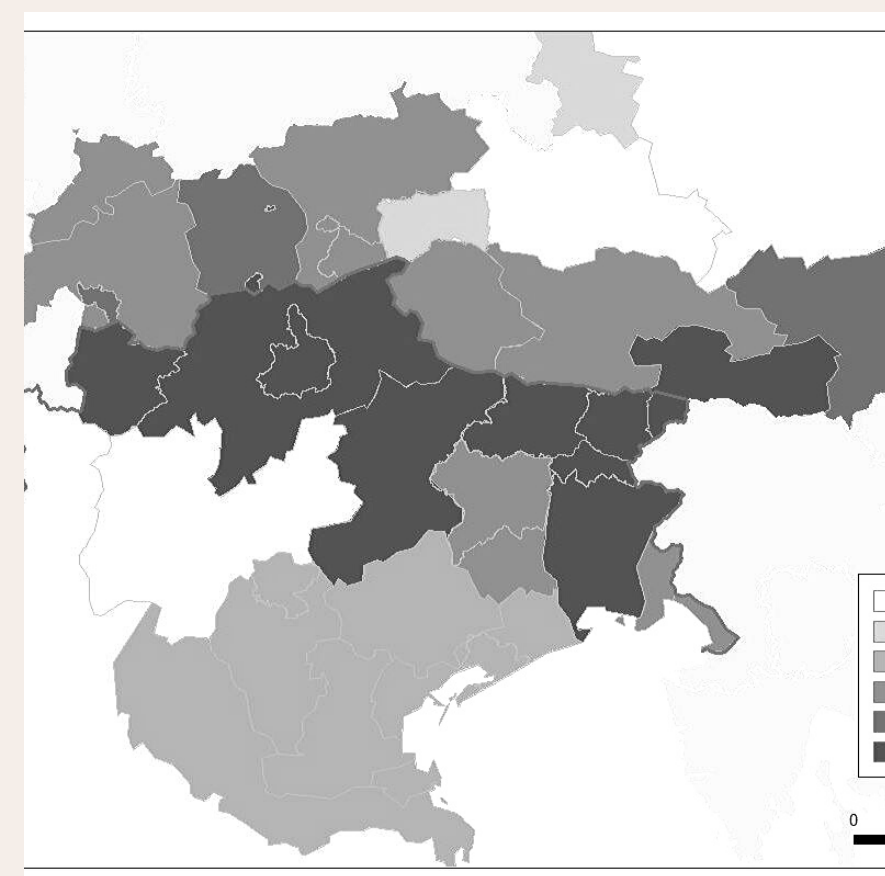




**ESPAÑA-
PORTUGAL**



**POLONIA-
ALEMANIA**



ITALIA-AUSTRIA

BASE DE DATOS DE PROYECTOS

04

	B	C	D	E	F	G
1	Nom_curt_projecte	Nom_Actor	Coste_TOT	Financ_EU	Tipus	Codi_act
2	AETN	Plataforma Logística Aquitanie-Euskadi, AEIE	1.129.701,02 €	734.305,66 €	Consorti	TR0003
3	CECASALS2	Fundació Universitat Catalana d'Estiu	1.507.020,18 €	979.550,21 €	PR	208019
4	CECASALS2	Societat Andorrana de Ciències	3.000,00 €	- €	PR	AND
5	CECASALS2	Université Catalane d'Eté	643.379,82 €	418.209,79 €	PB	ES511
6	CC	Festival Internacional de Cine de Donostia-San Sebastián, sa	121.638,00 €	69.380,00 €	Consorti	220069
7	CC	Recontres Cinema Amerique Latine	46.073,00 €	29.573,00 €	PV	131555
8	CITTIL	Fundación para la Investigación Médica Aplicada	691.560,00 €	449.514,00 €	PB	ES22
9	CITTIL	Institut National de la Sante et la Recherche Medicale	511.450,00 €	332.442,50 €	PB	FR623
10	CIUDADES 3.0, Labora	Ajuntament d'Olot - Institut Municipal de Promoció de la Ciutat	660.902,00 €	429.586,00 €	PB	131557
11	CIUDADES 3.0, Labora	Ayuntamiento de Huesca	622.175,00 €	404.414,00 €	PB	217114
12	CIUDADES 3.0, Labora	Commune de Tournefeuille	641.538,00 €	417.000,00 €	PB	222125
13	DOS LENGUAS	Ayuntamiento de Canfranc	512.757,47 €	333.292,36 €	PB	222078
14	DOS LENGUAS	Centre de Loisirs Les Eterlous	31.215,62 €	18.448,59 €	PB	164104
15	DOS LENGUAS	Commune de Bedous	214.969,85 €	139.730,40 €	PV	164104
16	DOS LENGUAS	Siams de la Vallee d'Aspe	23.856,00 €	15.506,40 €	PB	FR6101
17	G+T VALORA	Asociación de Productores de Vacuno del Pirineo	677.798,95 €	440.569,32 €	PV	ES241

Tipología de proyectos

Tipología de actores

Financiación

Codigo para cartografiar

Número de proyectos: 151

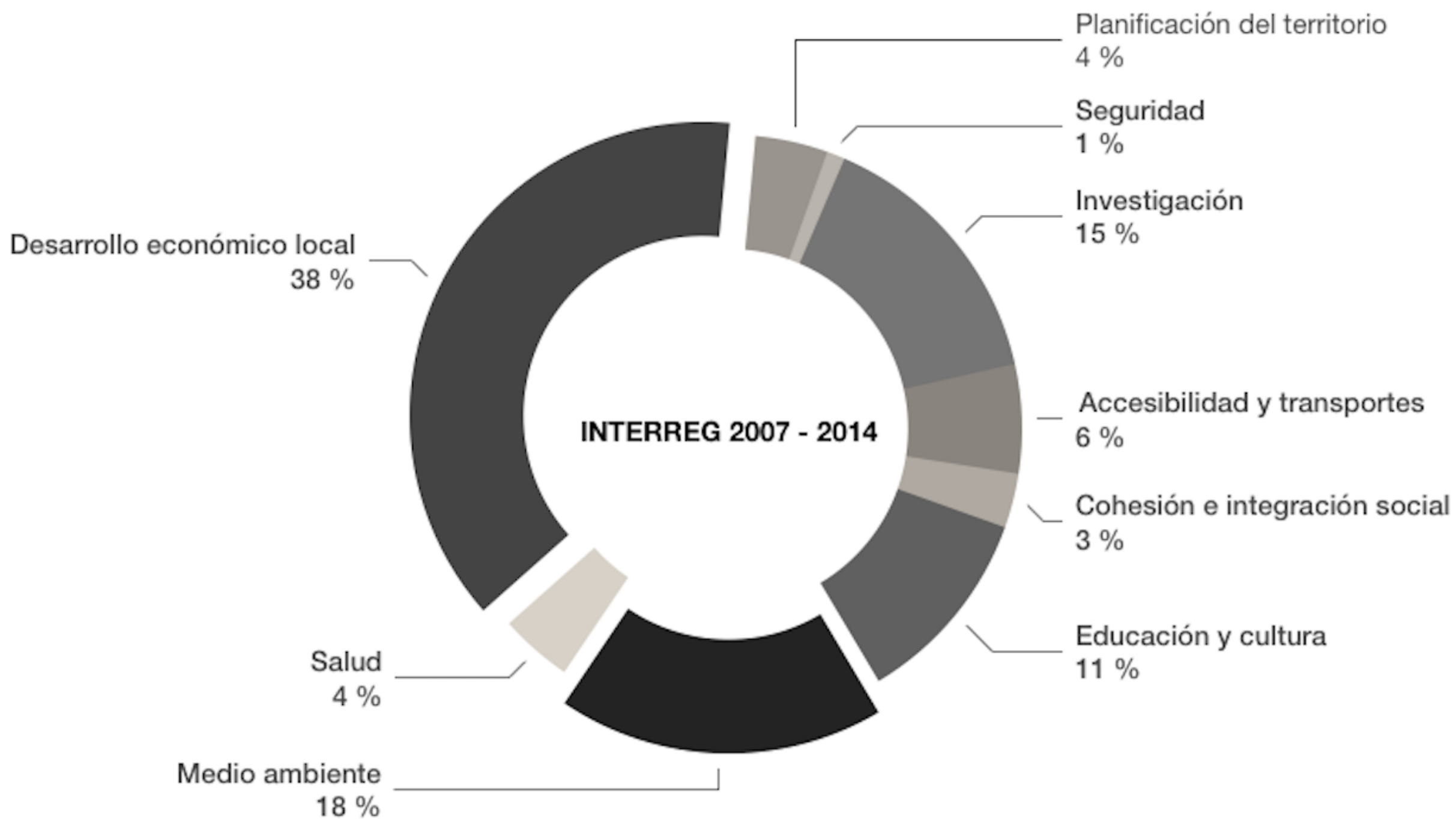
Número de actores: 499

Número de participaciones: 636

Financiación europea: 162.899.998€

TIPOLOGÍA DE PROYECTOS

05

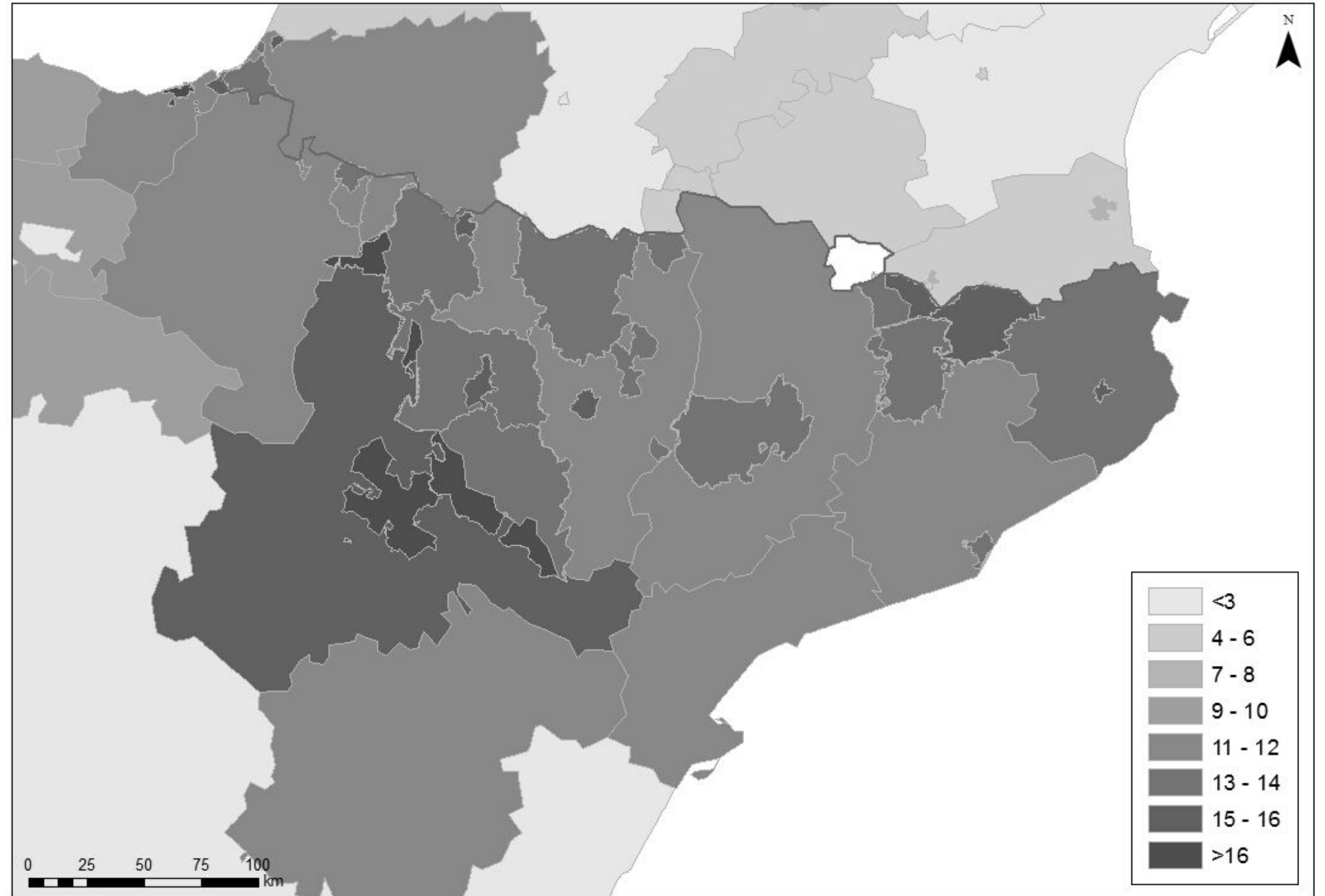


- Principal categoría: Desarrollo económico local
- Segunda categoría: medio ambiente
- Reflejo de la realidad territorial: dificultad desarrollo, grandes espacios naturales

LÍDERES DE LOS PROYECTOS

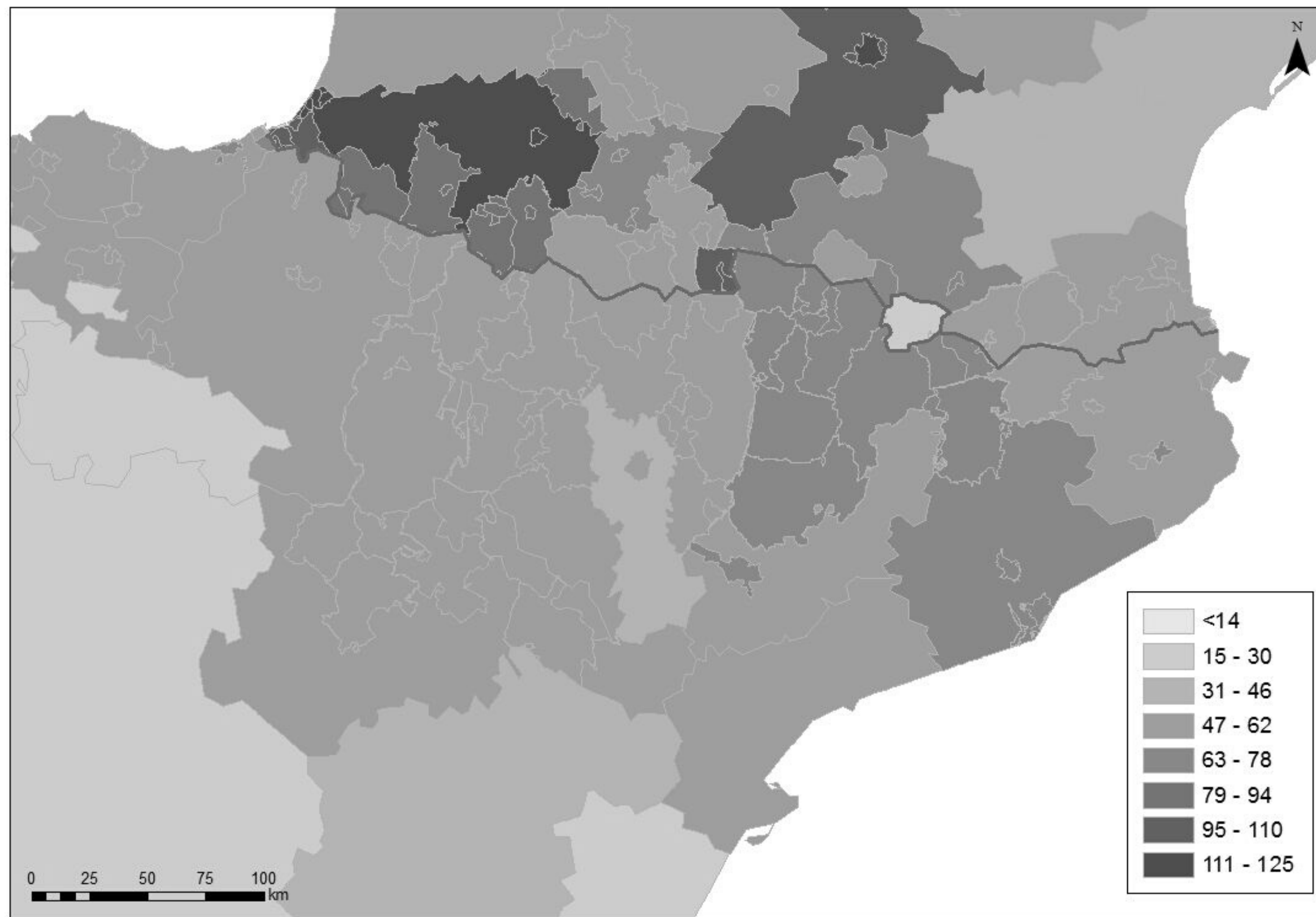
- Mayoría de líderes españoles (70%).
- Aragón, región que más lidera.
- Importante papel local(Zaragoza, San Sebastián, comarcas).

06



DISTRIBUCIÓN DE LOS ACTORES

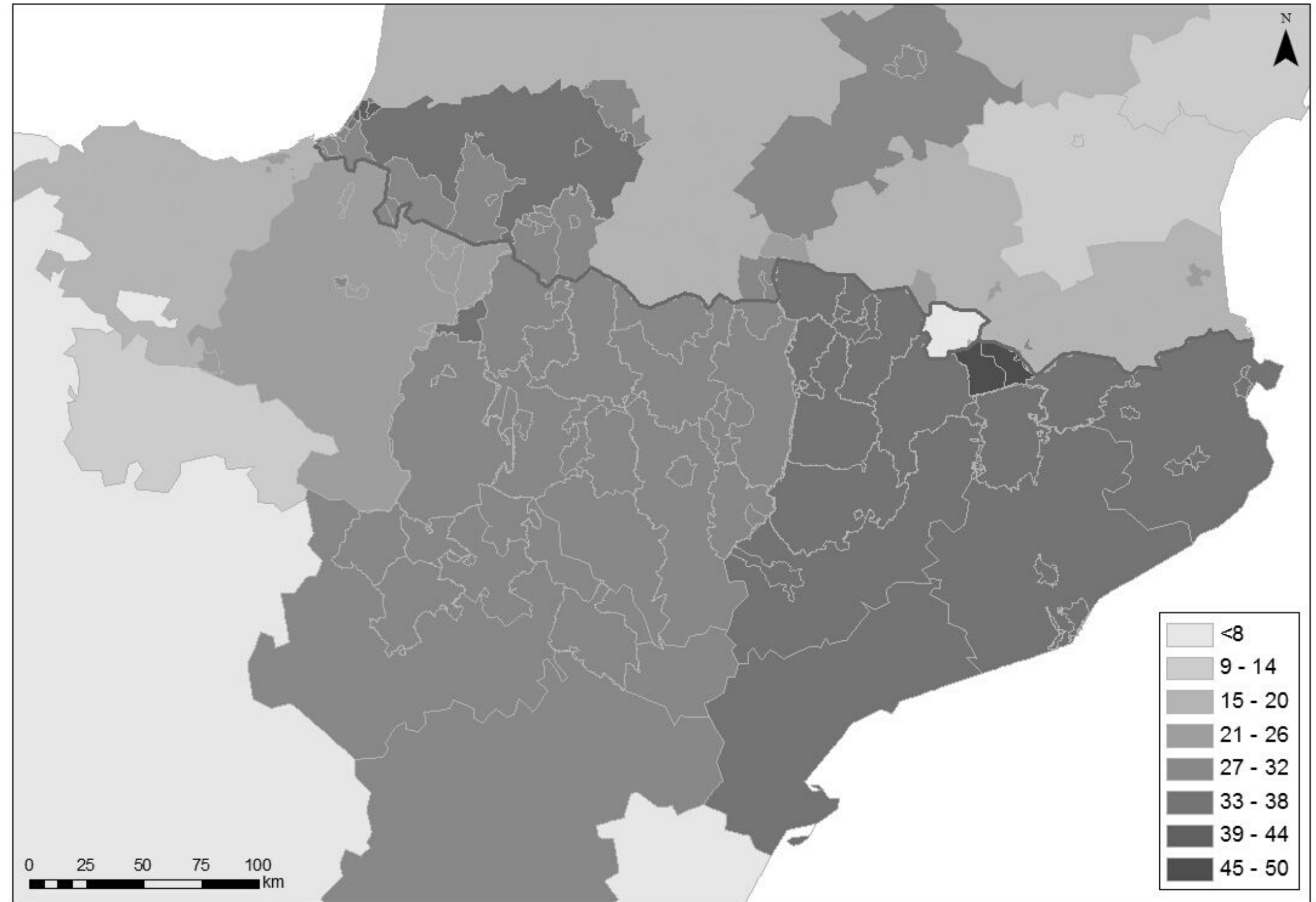
- Mayoría de actores franceses. Destaca Pirineos-Atlánticos y Toulouse (papel de las universidades).
- En el lado español, importante papel de universidades.
- Mayor peso de regiones y provincias, por encima de municipios.



DISTRIBUCIÓN DE LOS FONDOS

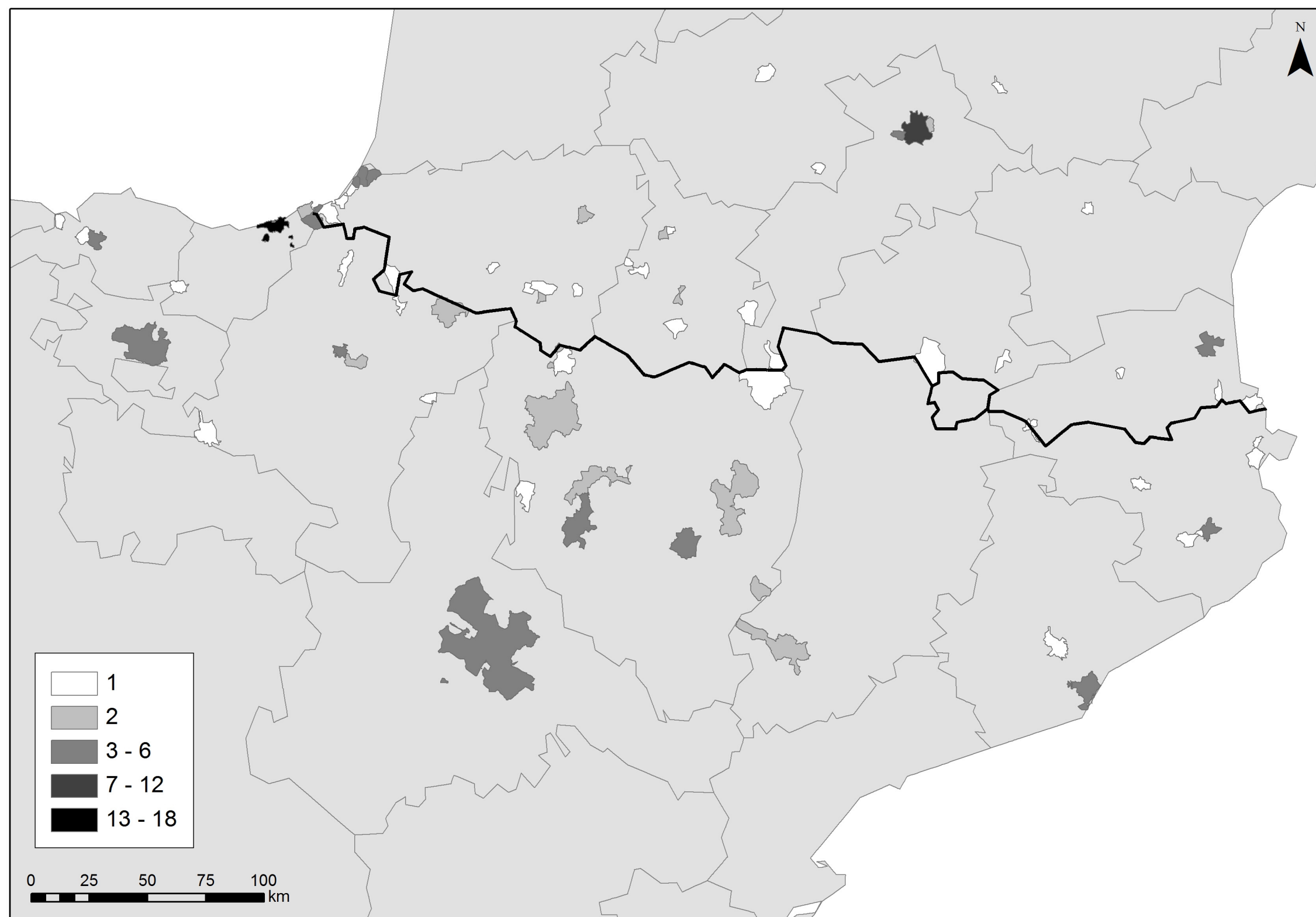
- Concentración en lado español.
- Destaca la Cerdaña, proyecto estratégico del territorio.
- Aragón y Catalunya con agencias públicas.
- Pirineos-Atalanticos, también como estrategia territorial.

08



PARTICIPACIÓN DE ACTORES LOCALES

- Gran dispersión de los actores.
- Grandes ciudades, mayor capacidad de participar.
- Asimetría y desventajas para el resto.
- Pocos corredores urbanos, pocas estrategias locales.



10

PROYECTO DE TERRITORIO

Más capacidad en de participar y captar en espacios con proyecto transfronterizo.

ESPACIO FRONTERIZO

¿hasta dónde llega la frontera?

URBANO-RURAL

Capacidades distintas, desigualdad de fuerzas para competir.

ASIMETRÍAS

Mismos fondos, misma reglamentación para realidades administrativas distintas

Breves conclusiones

GRACIAS


**Universitat
de Girona**


**DEPARTAMENT DE
GEOGRAFIA**

**GRUP D'ANÀLISIS I
PLANIFICACIÓ
TERRITORIAL I AMBIENTAL**

<https://www.udg.edu/ca/grupsrecerca/APTA>

EMAIL

javier.martin@udg.edu

10