

# Interreg V-A Espagne, France, Andorre (POCTEFA 2014-2020)



**Webinario, 1 de julio de 2020**

# INDICADORES


# PROYECTOS COMPROMETIDOS CON LOS INDICADORES



Recogidos en el  
Formulario de  
candidatura.

# GUÍA DE INDICADORES

Guía de indicadores  
ACTUALIZADA  
¡No hay que perderla  
de vista!



# MIDEN LA EJECUCIÓN/ALCANCE

Indicadores,  
entregables,  
etc. **miden** la  
ejecución.

Se controlan  
**2 veces al año.**



# RECOMENDACIÓN: CUADRO DE MANDO

Lidera el Jefe de fila,  
que necesita de la  
ayuda/**cooperación** del  
resto de entidades  
socias del proyecto.



# CÓMO HACER UN CUADRO DE MANDO EXPRÉS

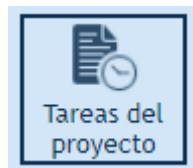
2 opciones,  
una larga y otra corta:

1) Excel **extrayendo a mano** los indicadores de resultado del Formulario de candidatura (**C.2.1**) y los de productividad de las realizaciones del Plan de acción (**C.5**)



# CÓMO HACER UN CUADRO DE MANDO EXPRÉS

2) Creando la tarea “**Estado anual de indicadores**” obtendremos de manera rápida nuestro compromiso con éstos.



Añadir Tarea





Realización	Indicadores de productividad.	Objetivo previsto
Acción3 R1 Identificación de los ámbitos de especialización conjunta	Nº de ámbitos de especialización conjunta identificados	1
Acción3 R2 Identificación de redes de actores que trabajan la cooperación empresarial a nivel europeo	Nº de redes identificadas que trabajan la cooperación a nivel europeo	4
Acción3 R3 Realización 3.2 Matriz de convergencia necesidades e intereses empresariales y territoriales	Nº de convergencias identificadas	1
Acción4 R1 Identificar empresas, productos, servicios competitivos	Nº de empresas identificadas	180
Acción4 R2 Espacios de intercambio	Nº de participantes en los espacios de intercambio	200
Acción4 R3 Espacios de intercambio	Nº de misiones conjuntas realizadas	3
Acción4 R4 Encuentros BtoB	Nº de asistentes a los encuentros BtoB	900
Objetivo Específico (OE) correspondiente a la Prioridad de Inversión (PI) del Programa	Indicadores de resultado POCTEFA	Objetivo previsto
Reforzar la cooperación entre los diferentes actores del territorio a ambos lados de la frontera en materia de I+D+i.	1R1Acuerdos establecidos entre empresas y centros de investigación que ha derivado en el desarrollo de productos comercializables.	1,0

# RECORDATORIO EXPRÉS TIPOLOGÍAS INDICADORES



# RECORDATORIO EXPRES TIPOLOGÍAS INDICADORES

## INDICADORES DE PRODUCTIVIDAD

- **del Programa** (aparecen con código y cada uno tiene su propia ficha en la “Guía de indicadores”),
- **propios** (diseñados específicamente por y para el proyecto).

Realización	Indicadores de productividad.	Objetivo previsto
Acción3 R1 Identificación de los ámbitos de especialización conjunta	Nº de ámbitos de especialización conjunta identificados	1
Acción3 R2 Identificación de redes de actores que trabajan la cooperación empresarial a nivel europeo	Nº de redes identificadas que trabajan la cooperación a nivel europeo	4
Acción3 R3 Realización 3.2 Matriz de convergencia necesidades e intereses empresariales y territoriales	Nº de convergencias identificadas	1
Acción4 R1 Identificar empresas, productos, servicios competitivos	Nº de empresas identificadas	180
Acción4 R2 Espacios de Intercambio	Nº de participantes en los espacios de intercambio	200
Acción4 R3 Espacios de Intercambio	Nº de misiones conjuntas realizadas	3
Acción4 R4 Encuentros BtoB	Nº de asistentes a los encuentros BtoB	900
Acción5 R1 Actores académicos y tecnológicos consultados para el desarrollo del polo	CO26 Número de empresas que cooperan con centros de investigación en proyectos de investigación financiados.	10
Acción5 R2 Constitución de Polos empresariales que formen una cadena de valor entera entorno a un producto o a un servicio	Nº de polos empresariales constituidos	2

## INDICADORES DE RESULTADO

- **del Programa** (aparecen con código y cada uno tiene su propia ficha en la “Guía de indicadores”).

Objetivo Específico (O3) correspondiente a la Prioridad de Inversión (P1) del Programa	Indicadores de resultado POCTEFA	Objetivo previsto
R101 Reforzar la cooperación entre los diferentes actores del territorio a ambos lados de la frontera en materia de I+D+i.	R11 Acuerdos establecidos entre empresas y centros de investigación que ha derivado en el desarrollo de productos comercializables.	1,0

# 2 VECES AL AÑO: ANÁLISIS

- **Declaración de gastos y de financiación de la operación.**
- **Declaración del estado anual de indicadores hasta fin del año anterior.**

La SC valida y envía a la Comisión Europea.




**Para aquellos proyectos que finalicen en el 2022:**


**1 de septiembre de 2022 fecha límite de la tarea estado anual de indicadores**



# TAREA ESTADO ANUAL DE INDICADORES

Realización	Indicadores de productividad.	Objetivo previsto	Cuantificación de la contribución del proyecto al indicador	Justificación de la corrección realizada	¿De qué manera el proyecto llega a la cuantificación del indicador (por ejemplo, indicar el método de cálculo, la descripción de la aportación, las fuentes de verificación)? (máximo 1500 caracteres)	DOCUMENTACIÓN
Acción3 R1 Plastico sano	1P1 Centros de investigación que ha llevado a cabo actividades de colaboración con el sector privado.	4	<input type="text"/>	<input type="text"/>	<input type="text"/>	


# TAREA ESTADO ANUAL DE INDICADORES

Realización	Indicadores de productividad.	Objetivo previsto	Cuantificación de la contribución del proyecto al indicador	Justificación de la corrección realizada	¿De qué manera el proyecto llega a la cuantificación del indicador (por ejemplo, indicar el método de cálculo, la descripción de la aportación, las fuentes de verificación)? (máximo 1500 caracteres)	DOCUMENTACIÓN
Acción3 R1 Plastico sano	1P1 Centros de investigación que ha llevado a cabo actividades de colaboración con el sector privado.	4	<input type="text"/>	<input type="text"/>	<input type="text"/>	




Terminado proceso (en caso de marcar ya no podrá modificar los valores de los indicadores)

# TAREA ESTADO ANUAL DE INDICADORES

Realización	Indicadores de productividad.	Objetivo previsto	Cuantificación de la contribución del proyecto al indicador	Justificación de la corrección realizada	¿De qué manera el proyecto llega a la cuantificación del indicador (por ejemplo, indicar el método de cálculo, la descripción de la aportación, las fuentes de verificación)? (máximo 1500 caracteres)	DOCUMENTACIÓN
Acción3 R1 Plastico sano	1P1 Centros de investigación que ha llevado a cabo actividades de colaboración con el sector privado.	4	<input type="text"/>	<input type="text"/>	<input type="text"/>	



Terminado proceso (en caso de marcar ya no podrá modificar los valores de los indicadores)

Validación de la SC de la contribución del indicador	Comentarios de la SC	DOCUMENTACIÓN SC
<input type="text"/>	<input type="text"/>	



**ENVÍO .PDF  
RESULTADOS  
VALIDACIÓN**



# Gracias | Merci

[www.poctefa.eu](http://www.poctefa.eu)  
[info@poctefa.eu](mailto:info@poctefa.eu)  
#POCTEFA

Síguenos en | Suivez-nous sur     @ctppoctefa